

# 怎样用“真Excel”做出“不Excel”的报表！

企业级报表工具！无代码真“Excel”！

思迈特软件 廖宇艳 (2023-7-19)



手机扫码体验

# 目录

## CONTENTS

**01** Spreadsheet简介

**02** 好看的报表如何做

**03** 什么是“真Excel”设计器

**04** 报表工具也能作图

Smartbi电子表格软件是有数据分析能力的企业级报表工具！提供数字化转型和数据化管理的私有化解决方案

## 中国式报表

格式不固定、公式计算复杂、数据元素多、功能要求多的格式化报表需求；可视化图形、报表互动、移动APP！

## 数据填报收集

Excel文件满天飞！重复性的工作日复一日！在线数据填报、移动端调查问卷、批量数据导入、简单的审批管理。

## 自助取数分析

自助从数据库取数到Excel，不再依赖他人，结合本地Excel数据尽情分析数据，无忧分享和发布，不再受性能困扰！

## 数据补录修复

少量的数据质量问题和数据缺失，快速完成数据修复。可分发修复数据的任务，也可保证数据一致性！



## Smartbi 电子表格

涵盖所有函数、图形、格式，一键发布WEB浏览

### Web报表软件

- 解决了Excel的权限无法管控问题
- 解决了Excel的数据库关联查询问题
- 解决了Excel的大数据量支持问题
- .....

不如Excel强大、灵活、易学、易用



### Office Excel/WPS 表格

- 公认最强大的表格工具
- 学习资源无以伦比
- 函数、图形功能极其强大
- .....

# 目录

## CONTENTS

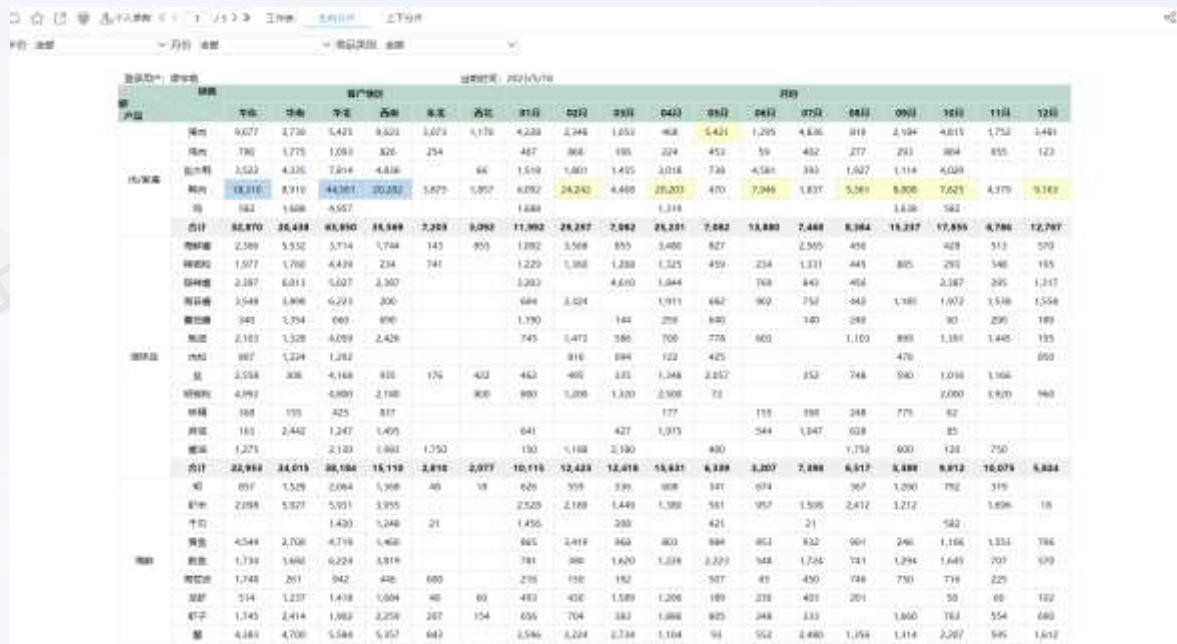
01 Spreadsheet简介

02 好看的报表如何做

03 什么是“真Excel”设计器

04 报表工具也能作图

# 好看的报表样式



思迈特软件

思迈特软件

在设计报表时，需要注意报表的样式和配色应该一致，以确保报表的视觉效果和美观性。建议遵循以下统一的格式模板，以确保报表在终端展现时的一致性和可读性。**注意：数值型字段统一居右并使用千分位符。**

类型	字体	字号	行高	标题	边框线条及颜色	纸张大小	画布宽度
PC即电脑端	思源黑体 Normal	9号	0.64CM	字体11号\ 行高1CM	最细线+浅灰(RGB218\218\218)	A4横向	23.5CM
浏览器全屏	思源黑体 Normal	9号	0.64CM	字体11号\ 行高1CM	最细线+浅灰(RGB218\218\218)	法律专用纸横向	宽度30.8*高度17.2CM
移动端	思源黑体 Normal	12号	0.85CM	字体14号\ 行高1CM	列头边框 (边框最细线+深色35%) 数据边框最细线+浅灰 (RGB218\218\218)	A4纵向	10.6CM

使用报表设计器制作一张 商品销售一览表



## 电子表格软件

产品介绍

版本更新

- 202306产品更新通知

- 202304产品更新通知

定价与服务

快速入门

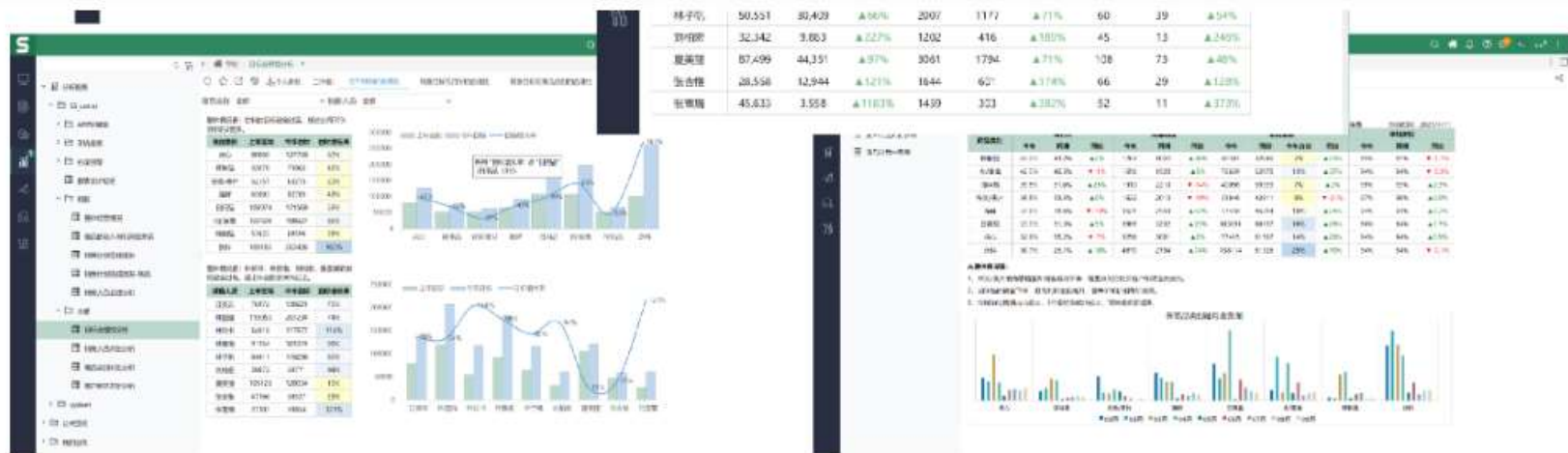
产品使用指南

产品经理专栏

场景应用案例

常见问题

近期活动



我们仔细设计了四个样式模板，分别针对浏览器和APP的不同用户。除了内置于产品的“模板”功能中（用法如图），用户也可以[下载这个附件](#)直接

使用。 [报表样式模板.zip \(300.7 K\)](#)



# 目录

## CONTENTS

**01** Spreadsheet简介

**02** 好看的报表如何做

**03** 什么是“真Excel”设计器

**04** 报表工具也能作图

# 电子表格的架构：准B/S进行报表设计+纯B/S实现发布浏览

将Excel/WPS表格 作为报表设计器，完美兼容 Excel/WPS表格 的表样、模板、公式、函数、图形、条件格式、迷你图等功能，并且借助服务器端的数据集、参数、渲染计算等能力，为企业报表开发插上了创意的翅膀！



# 产品功能一览图：“真Excel” 报表设计器

**报表使用者**

**PC浏览器**

- 收藏报表
- 导出报表
- 回写数据

**手机APP**

- 报表搜索
- 离线浏览
- 移动集成
- 报表互动
- 批注分享



**Java EE报表服务器**

**系统管理员**

- 使用Smartbi统一平台，支持国产化
- 纯Web完成系统运维和开发管理
- 字段级元数据管控粒度

**系统运维**

- 知识库管理
- 系统监控
- 系统优化
- 系统升级

**开发管理**

- 用户管理
- 权限管理
- 发布管理
- 统一开发规范
- 数据源管理
- 目录管理
- 调度管理
- 业务主题规划



**真Excel报表设计器**

**报表工程师**


- 基于Office/WPS，安装包小至4MB
- 兼容Excel格式、公式、函数、图形
- 复用Excel文件和Excel图形模板

**数据准备**

- 数据源表
- 代码数据集
- 拖拽数据集
- 导入文件

**报表开发**

- 中国式报表
- 单元格可视化
- 表格可视化
- 交互性机制
- 数据二次处理
- 融合式分析
- 填报报表
- 发布分享



按照“管理员”、“工程师”和“使用者”三个角色来规划软件的使用是非常关键的，也能最恰当的理解我们的架构和功能设计。

The screenshot displays the SMARTBI Spreadsheet application interface. The title bar shows '分组报表.xlsx - Excel' and a '登录' (Login) button. The ribbon includes '文件', '开始', '插入', '页面布局', '公式', '数据', '审阅', '视图', '帮助', 'Power Pivot', 'Smartbi', and 'tusimple BI'. The 'Smartbi' ribbon is active, showing various toolbars for report management, data settings, and visualization.

The main workspace shows a spreadsheet with the following content:

销售区域	销售城市	产品	销售额	销售量	折扣
分组报表查询(销售城市)		↓分组报表查询(产品类别)	Σ分组报表查询(销售额)	Σ分组报表查询(销售量)	Σ分组报表查询(折扣)
分组报表查询(销售区域)		小计	-	-	#DIV/0!
		小计	-	-	#DIV/0!
		总计	-	-	#DIV/0!

说明:  
1 按销售区域、销售城市、产品名称等多个维度进行分组查看, 分级小计  
2 表格底部进行所有数据的总计  
3 表格居中显示

On the right side, there is a '数据..' (Data..) panel with a search bar and a list of data sources: 数据连接, 数据集, 分析报表, 公共空间, 我的空间.

# 目录

## CONTENTS

**01** Spreadsheet简介

**02** 好看的报表如何做

**03** 什么是“真Excel”设计器

**04** 报表工具也能作图

兼顾报表设计能力和图形表达能力，并支持报表浏览者在多种终端通过交互功能进行更深入的探索分析

分组报表

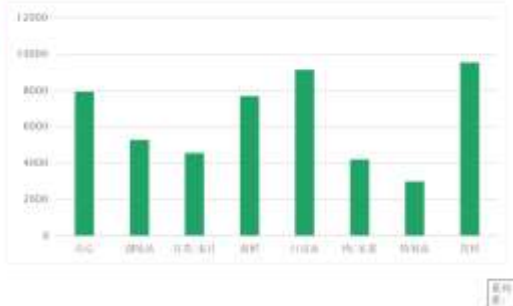
分片多源报表

交叉报表

异形报表

### 产品大类统计表

产品类别	单价	数量
点心	22.65	7927
蛋糕	21.25	5276
台式糕点	21.59	4553
面包	19.06	7691
月饼	27.50	9152
西式糕点	42.67	4199
馅料	55.19	2990
其他	29.20	9534



钻取联动



筛选

条件格式



图标集  
数据条



Excel图技

# 借助ECharts的数据可视化效果





## 认知类：

[Spreadsheet与一站式BI的区别](#)

[202304产品版本更新通知](#)

[202306产品版本更新通知](#)

## 接触类：

[如何快速体验Spreadsheet的报表Demo](#)

[如何下载Spreadsheet](#)

[在Windows上安装报表服务器](#)

## 使用类：

[连接到已有数据库和表](#)

[准备报表需要的数据集](#)

[设计报表的互动效果](#)

[如何能修改数据库的数据](#)

### 产品经理专栏

- [透视分析数据集的衍生字段](#)
- [透视分析数据集的时间计算](#)
- [兼容常见的Excel函数](#)
- [利用好数据集的复用性](#)
- [报表设计原理、样式与模板](#)
- [报表布局设计建议](#)
- [安装产品自带Demo](#)
- [用融合报表进行自助分析](#)

### 常见问题

- [部署集成FAQ](#)
- [数据准备FAQ](#)
- [报表设计FAQ](#)
- [商务咨询FAQ](#)
- [联系我们](#)

## 其它：

[产品的授权方式](#)

[极客作品：销售管理对战游戏](#)



产品在线文档

# 更聪明的大数据分析软件， 快速挖掘企业数据价值！



广州思迈特软件有限公司



[www.smartbi.com.cn](http://www.smartbi.com.cn)



愿景：让数据为客户创造价值



[sales@smartbi.com.cn](mailto:sales@smartbi.com.cn)



北京、上海、深圳等办事处



公众号：思迈特Smartbi